


Консультация для родителей


«УЧИМ
МАТЕМАТИКУ
ДОМА»



FORWELRU



Основы математических представлений детей 5-6 лет оцениваются по следующим критериям:

- Умение сравнивать предметы по их свойствам.
 - Умение считать до десяти вперёд и назад.
 - Умение считать десятками вперёд и назад.
 - Умение относить последнее числительное ко всем пересчитанным предметам (один, два, три - всего три кружка).
 - Умение сравнивать что больше, а что меньше.
 - Умение называть сколько всего. Умение считать предметы.
 - Умение сравнивать что получилось, если убрать или если прибавить предмет.
 - Умение понимать равенство и неравенство.
 - Умение понимать количество предметов, находить цифру по количеству предметов, фигур, игрушек.
- 



Уважаемые родители,

в игровой форме Вы можете привить малышу знания из области математики, научить его выполнять различные действия, разовьете память, мышление, творческие способности. В процессе игры дети усваивают сложные математические понятия, учатся считать. Но это не только тренировка, это также и прекрасно проведенное время вместе с собственным ребенком. Однако в стремлении к знаниям важно не переусердствовать. Самое главное - это привить малышу интерес к познанию. Для этого занятия должны проходить в увлекательной игровой форме.


Главное при обучении счету вовсе не овладение вычислительными навыками, а понимание того, что означают числа и для чего они нужны. Кроме того, стоит до школы научить ребенка различать пространственное расположение предметов (вверху, внизу, справа, слева, под, над и т. д.), узнавать основные геометрические фигуры (круг, квадрат, прямоугольник, треугольник). Важно также, чтобы малыш различал величину предметов, понимал, что значит больше, меньше, часть, целое. Все это дети обучаются на специальных занятиях в детском саду, но знания будут прочнее, если вы будете их закреплять и дома.



*Игра
в развитии
математических
способностей*



FORWELRU



Кидаем мяч. Встаньте напротив, кидайте друг другу мяч и по очереди называйте дни недели. Усложнить игру можно, называя дни недели в обратном порядке.

Матрешки - дни недели. Выстройте вместе с ребенком 7 матрешек по росту и попросите его назвать каждую матрешку определенным днем недели. Все семь матрешек - это неделя.

Игрушки и дни недели. Рассадите перед ребенком 7 игрушек и предложите раздать каждой игрушке по кружку семи разных цветов. Ребенок раздает и называет: "Зайчику - понедельник, лисичке - вторник и т.д.). Затем кружки собираются, перемешиваются и раздаются снова точно таким же образом в порядке следования дней недели.

Карточки с цифрами. У ребенка карточки с цифрами от 1 до 7. Вы называете день недели, ребенок показывает соответствующую карточку, понедельник - 1, вторник - 2 и т.д. Карточки с цифрами можно заменить карточками с точками (от 1 точки до 7). Если карточек нет, можно показывать на счетных палочках - 1 палочка, 2 палочки и т.д. или прохлопываем в ладоши нужное количество раз.

FORUMELER



Грибок к грибку

Игра способствует развитию моторики, учит соотносить количественные множества, помогает освоить понятие «столько же, сколько»

Необходимый инвентарь: 5 желтых и 5 оранжевых грибов, вырезанных из картона.

- ♦ Объясните малышу правила: вы выкладываете один грибок, под ним малыш должен положить свой гриб. Обращайте внимание малыша на то, что выкладывать фигурки надо слева направо. Это позволит ребенку приобрести навыки, в дальнейшем необходимые для того, чтобы правильно писать. Выложив все грибы, прокомментируйте: «Я положила 5 грибов, и ты положил 5 грибов. Значит твоих грибов столько же, сколько моих, их поровну».

- ♦ Вместо вырезанных грибов можно использовать кубики двух цветов или любые другие игрушки, которые можно разделить на две части.

Подбери крышку

Игра развивает навыки классифицирования и сопоставления предметов

Необходимый инвентарь: кастрюли с крышками.

- ♦ Дети с удовольствием проводят время вместе с мамой на кухне.

- ♦ Пока вы готовите, расскажите ребенку, что у вас перепутались крышки и теперь вы не знаете, какая крышка от какой кастрюли.

- ♦ Попросите малыша помочь вам подобрать крышки по размеру.